

LUPIN

LA REVISTA DE LAS COSITAS ÚTILES

N° 392

\$ 2.-

año XXXIII

00392

770329 367009

ZEPELIN



motor
a goma

ELECTRONICA



VIGÍA
TELFÓNICO



COMPUTACIÓN

¡QUÉ BIEN SE VIAJA
SIN SEMÁFOROS!



EJEMPLAR LEY 11.723




GAÑE \$ \$

ESTUDIE Y TRIUNFE

GAÑE \$ \$

ESTUDIE MECANICA POR CORREO

- 1 Mecánico de motores nafteros.
- 2 Mecánico de motores diesel.
- 3 Electricidad de casas.
- 4 Electricidad del automóvil.
- 5 Mecánica en general del automóvil.
- 6 Encendido electrónico.
- 7 Batería y alumbrado.
- 8 Aire acondicionado.
- 9 Taller de radiadores.
- 10 Aerodinámica, chapa y pintura.
- 11 Cerrajería del Automotor.
- 12 Lubricación y Engrase.
- 13 Embrague y cajas de velocidad.
- 14 Inyección de nafta.
- 15 Alineación y dirección.
- 16 Suspensión y amortiguación.
- 17 Carburación y afinación.



- 18 Mecánico de frenos.
- 19 Motores de competición.
- 20 Soldadura eléctrica y autógena.
- 21 Tractores y máquinas agrícolas.
- 22 Motos de carrera.



- 23 Doble Tracción (4x4)
- 24 Mecánico de Motos.
- 25 Bombas Diesel.
- 26 Cajas automáticas y diferenciales.
- 27 Motores turbo.

**AHORRE REPARANDO
UD. MISMO EN SU CASA**

PIDA INFORMES GRATIS Y SIN COMPROMISO

Escuelas Técnicas I M A

Casilla 2763 - Correo Central
(1000) Buenos Aires - Argentina



IMA

NOMBRE:
DIRECCION:
LOCALIDAD: C.P.:
PROVINCIA:
CURSO (Elija solo uno):

Agregue \$ 2 en estampilla para gasto de envío.



LÚPIN


N° 392 año XXXIII

director H. Sídoli




PURAPINTA

PROVOCADORES



INSULTOS



RESORTE

TECNO-CIENCIA-FICCIÓN






EL AYUDANTE
DEL PRINCE

Por DON

"EN PATASMÓVIL SOBRE LA SUPERFICIE LUNAR"























¿PROFE, ACASO NO ESTÁN EN LA PARTE DEL COHETE QUE SIEMPRE DESCARTAMOS? ¿POR QUÉ NO NOS SEPARAMOS DE ELLA?

¡EXACTO! ¡ESO ES LO QUE HAREMOS!

ATENCIÓN, TODO LISTO PARA LA SEPARACIÓN CINCO... CUATRO... TRES...

DOS... UNO... ¡IGNICIÓN! YA NOS SEPARAMOS



¡NOS HEMOS LIBRADO DE ESO!... AUNQUE ME HUBIERA GUSTADO INVESTIGAR SU CONSTITUCIÓN


TAL VEZ HUBIERA SIDO EL FIN PARA NUESTRO PLANETA...


¡BAH! NO CREA QUE SE PERDERÍA MUCHO!... LA TIERRA ES APENAS UN CORPÚSCULO INSIGNIFICANTE EN NUESTRA GALAXIA...

¡QUÉ DISTINTO VEN LAS COSAS LOS HOMBRES DE CIENCIA!...



PROFE, LE PROONGO VOLVER ALLA EN OTRA OPORTUNIDAD Y ESTUDIAR ESOS "BICHOS" EN SU SALSA...

¡LO FELICITO PROFESOR! SU AYUDANTE TIENE PASTA DE CIENTÍFICO ¡NO SE ACHICA NUNCA!...









VERDADERAMENTE ES HORRIPILANTE...
¿DONDE SE HA VISTO UN AVIÓN PILOTEADO POR UN ESQUELETO?


¿DE DONDE SALIO?
ES UN CASO MISTERIOSO,
¡SOLO A LÚPIN LE PUEDE OCURRIR ALGO ASÍ!




¡DEBO APURARME PARA ALCANZARLO! ¡EN ALGÚN LADO ATERRIZARÁ!




LÚPIN DESPEGA COMO UN RAYO Y TOMA ALTURA



¡NO LO VEO POR NINGÚN LADO!... ¡QUE RARO!



¡ES INÚTIL, LO HE PERDIDO DE VISTA, REGRESARÉ AL AERODROMO... ¡PERO!... ¿ESTARE SONANDO?..



¡NO HUBO CASO! ¡ESTO NO TIENE EXPLICACIÓN! ¡ME HA DEJADO ESTUPIDO!..



¿PERO ESTÁS SEGURO QUE ERA UN ESQUELETO?..






Y ESA NOCHE, LÚPIN NO PUEDE CONCILIAR EL SUEÑO




EL MISTERIOSO APARATO HACE UNA PASADA RASANTE




¡OTRA VEZ DESAPARECIO!... ¡MAÑANA NO DESCANSARE HASTA ENCONTRARLO!




APENAS AMANECE, LUPIN SE DIRIGE A SU AEROPLANO







DURANTE LARGO RATO, LÚPIN
EVOLUCIONA POR DISTINTOS
LUGARES SIN VER RASTROS




DE PRONTO...


¡OH, SI NO ME EQUI-
VOCO, ALLA' ESTA!




¡AHORA SI, ES ÉL!
¡PARECE QUE DESCIEENDE!




¡VA A ATERRIZAR!
¡SEGUIRE TRAS ÉL!






¡LEVANTA VUELO!...
¡PERO EL ESQUE-
LETO NO HACE
NINGÚN MOVIMIENTO
PARA PILOTEAR!...



¡AY MAMA MÍA!...¡QUE LIÓ!
¿ADONDE ME LLEVARÁ?..
¡CADA VEZ ESTOY MAS
CONFUSO!




TRAS UN BREVE VUELO, EL
AVIÓN VUELVE A ATERRIZAR

¡APENAS DIO UN SALTO
PARA SALVAR ESOS
ÁRBOLES! ¿Y AHORA?



¡OH, DETUVO EL MOTOR!
¡Y AHÍ CERCA HAY UNA
CASA! ALGUIEN TENDRÁ
QUE VERLO ¿QUE HAGO,
SALGO O NO SALGO?




¡SE ACERCA UN TIPO!...¡VIENE
HACIA AQUÍ!...¡TRATARE DE
ESCONDERME, QUE NO ME VEA!..
¡ESTO SE PONE INTERESANTE!





AHORA ME EXPLICO, EL
AVION ES CUIADO POR
CONTROL REMOTO...
¡ENTRARE DE IMPROVISO
Y LO SORPRENDERE!



¡¡ QUIETO AHÍ !! ¡¡ NO
SE MUEVA!! ¡AHORA
ME VA A EXPLICAR
QUE SIGNIFICA TODO
ESTO, Y QUE PRETEN-
DE CON ESE ESQUELE-
TO EN EL AVION !..



¡JO JO JO! ¿ EL...
EL ESQUELETO ?..
¡ NO TEMAS
MUCHACHO !..
¡ JA JA JA !..



¡ ES SOLO DE
PLÁSTICO, JÉ
JÉ JÉ !..

¿ AJÁ ? ¿ Y QUE FIN
PERSIGUE ? ¿ EH ?..




¡ BUENO, BASTA DE PREGUNTAS !..
¡ SUELTA ESE REVOLVER !..

¡ OH ! ¡ PERO !..



¡ JE JE JE ! ¡ VEN, MI
ESQUELETO NECESI-
TA UN ACOMPAÑANTE,
¡ TU ESQUELETO !

¡ MAMA !




MODEL BOY'S CONSTRUYA SU....

TURBINA PULSOJET MK 76

Empuje 2 Kgs. largo 545 mm. Diam. 65 mm.
combustible nafta, incluye plano obsequio
del JET - METEOR - U/control

GIRO \$ 50.-



MOTOR DIESEL HS. 049 diseño

L. H. Sparey (Inglaterra)

0,8 cc 12000 RPM - peso 60 gs. PLANOS
instrucciones ¡BAJO COSTO!
¡SIN PILAS DE ARRANQUE!

GIRO \$ 25.-


**Incluye plano obsequio del "GORRION"
y una hélice**

PLANOS "AERO PLANE"

120 planos para aeromodelismo-Navales
CATALOGO ILUSTRADO Y LISTA DE PRECIOS

U/control y R/control (Estampillas postales) \$ 5.-

PRESENTA!!!!



GIRO \$ 20.-

Construya su equipo R/C 4 canales
17 hojas con claras instrucciones
alcance 1000 mts.

Aprenda a volar U/Control
con los campeones!! sport, acrobacia, escala,
37 páginas 30 ilustraciones

GIRO \$ 20.-

Aprenda a volar R/control
compendio de la mayor cantidad de datos
e informaciones para volar modelos
R/control entrenadores, Instalaciones
motores y modelos

GIRO \$ 20.-

MAYOR INFORMACION TECNICA

(Estampillas postales) \$ 5.-



**GIRO POSTAL A NOMBRE DE
JOSE OSCAR PEREZ
CASILLA DE CORREO 32
SUCURSAL 11 BUENOS AIRES
CODIGO POSTAL 1411**

SALTAPONES




"EL HOMBRE PRACTICO"



por Dol







"EL PEDALICÓPTERO"














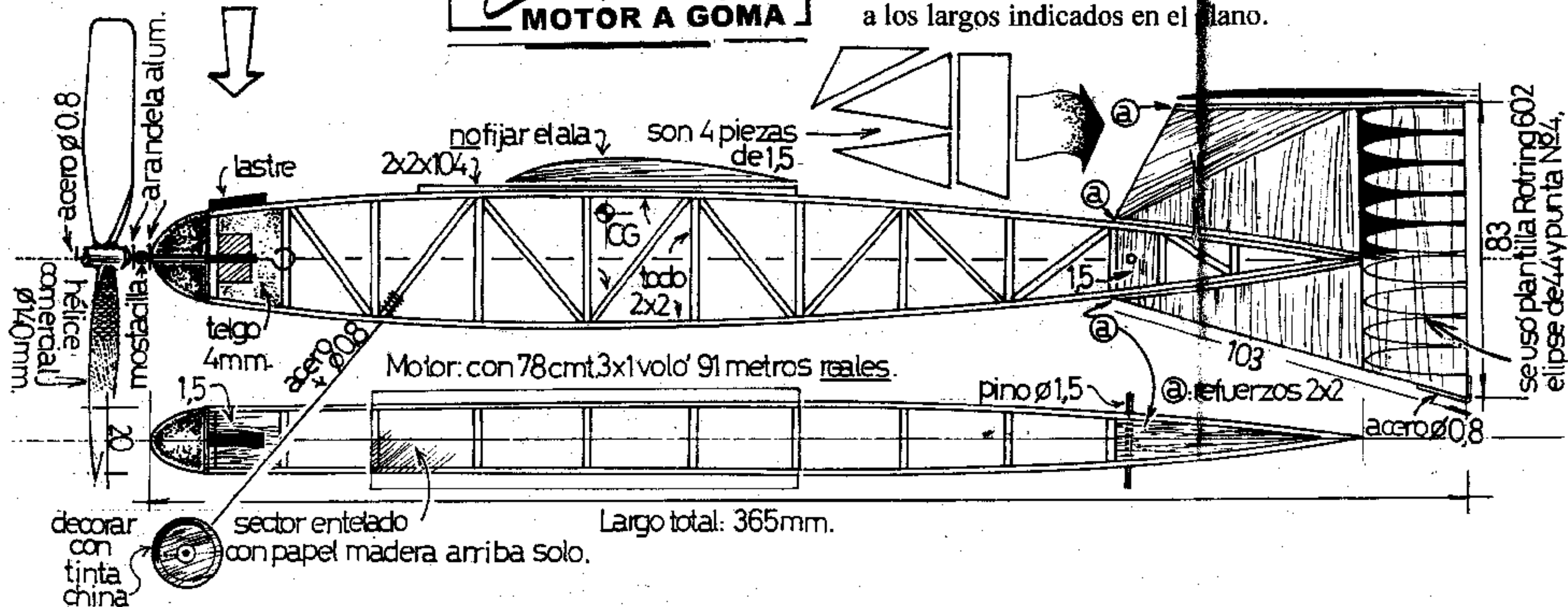





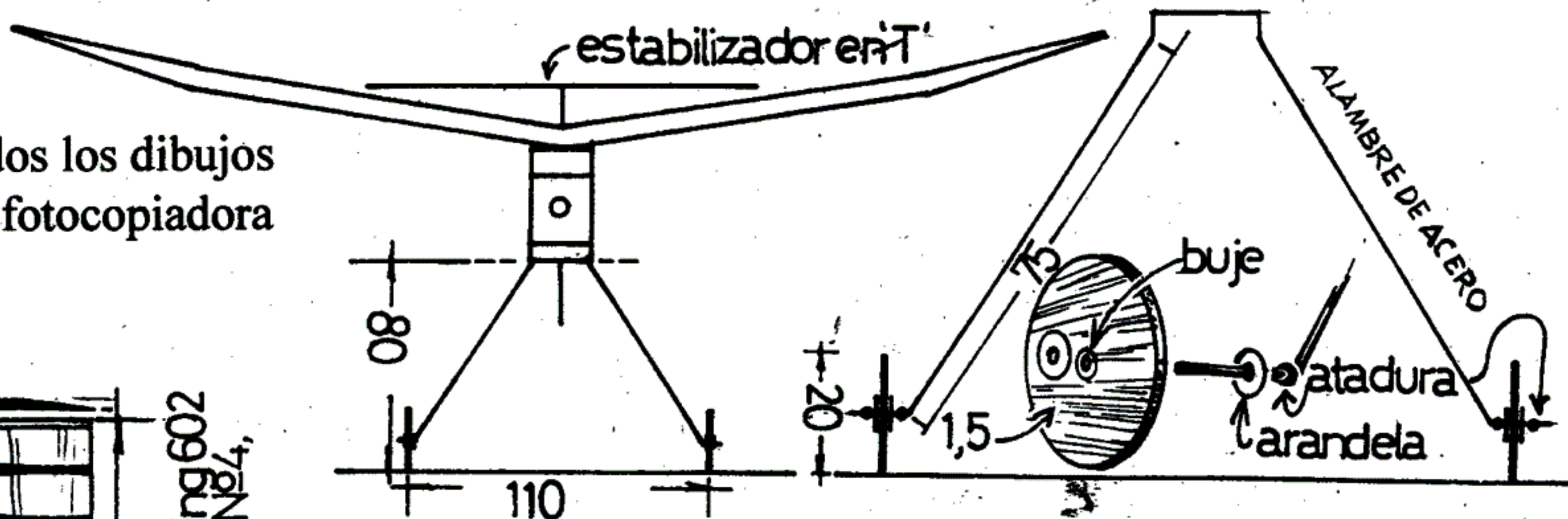
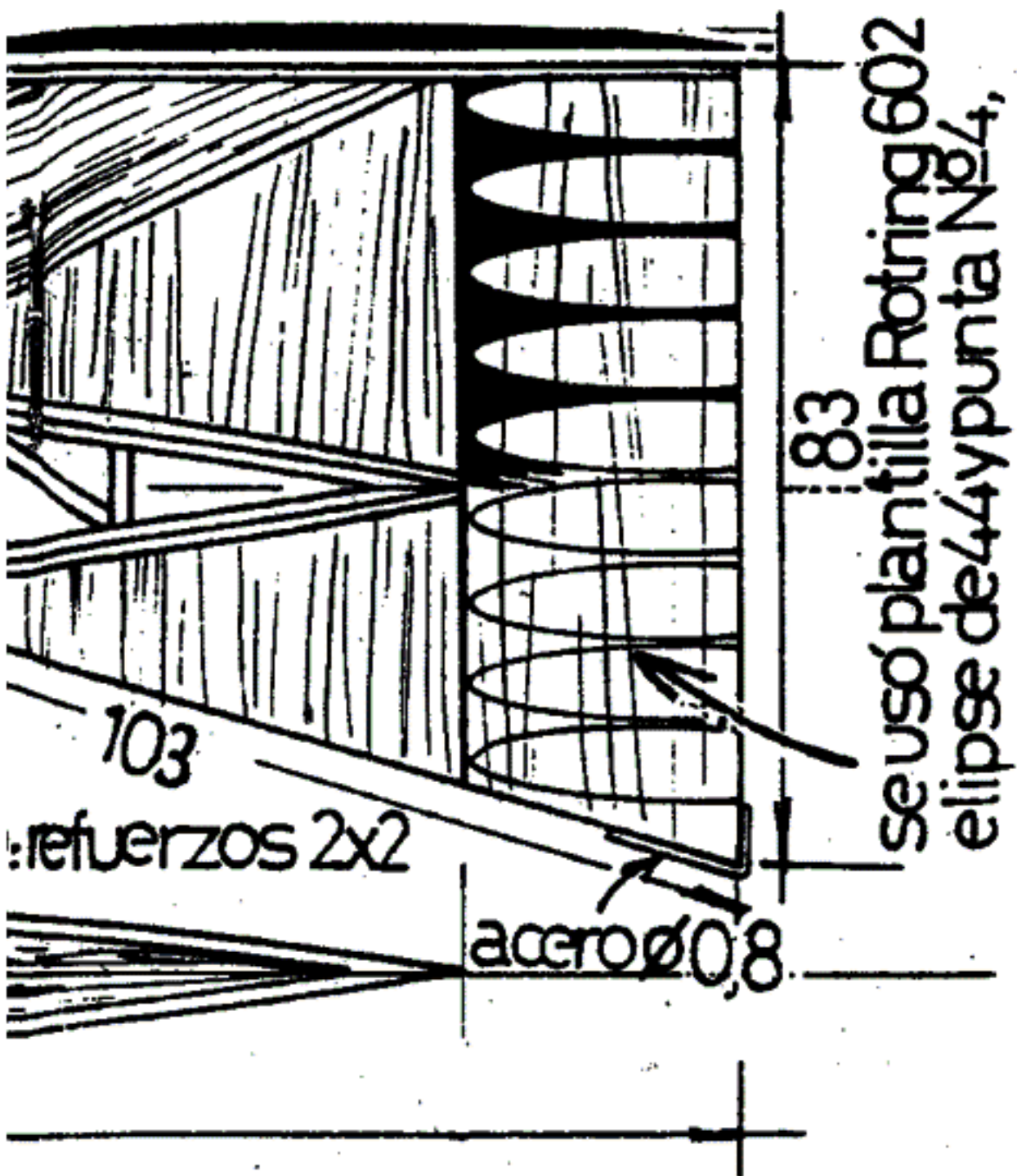




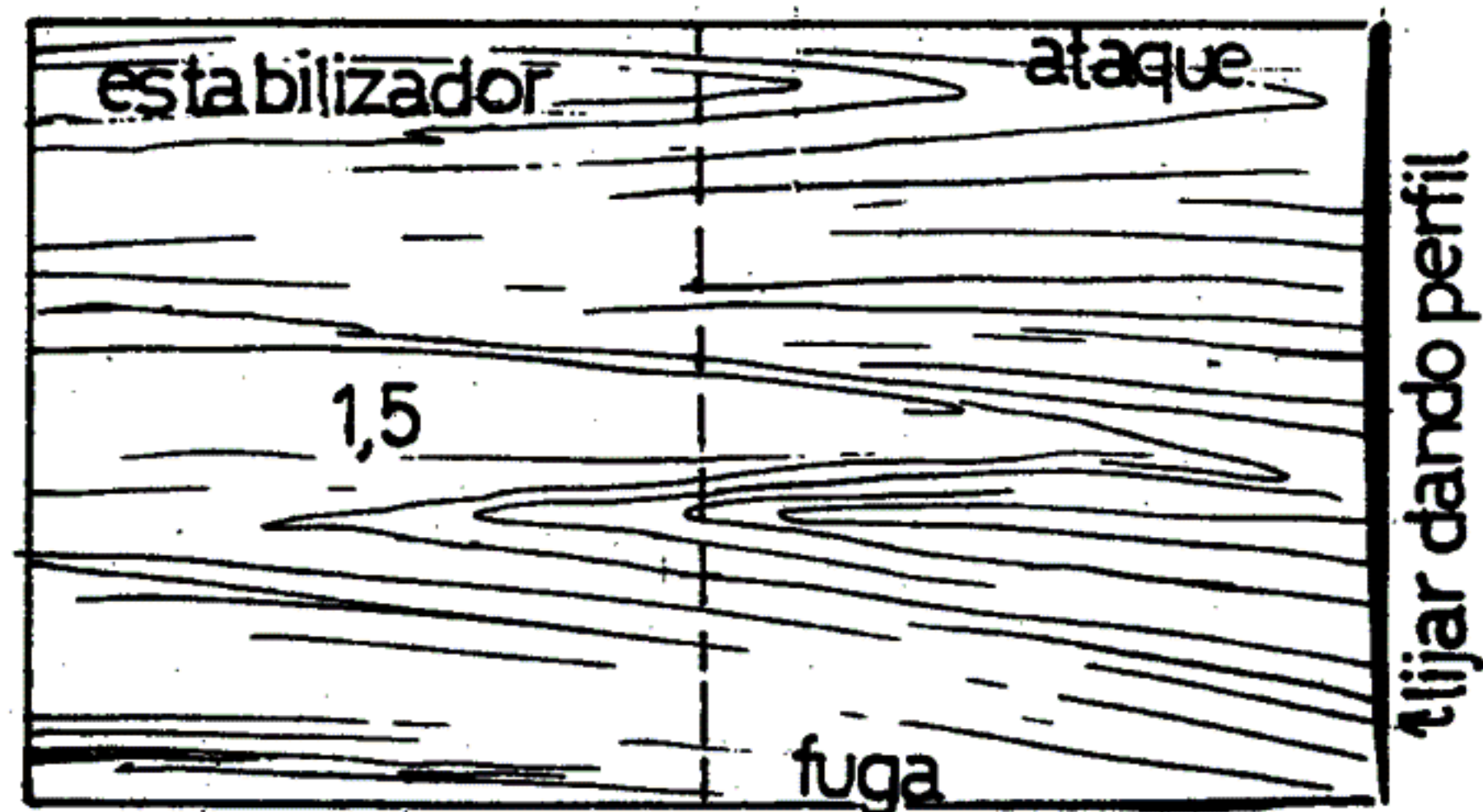
Todas las medidas están en milímetros y todos los dibujos están en proporción. Es necesario ampliar en fotocopiadora a los largos indicados en el plano.


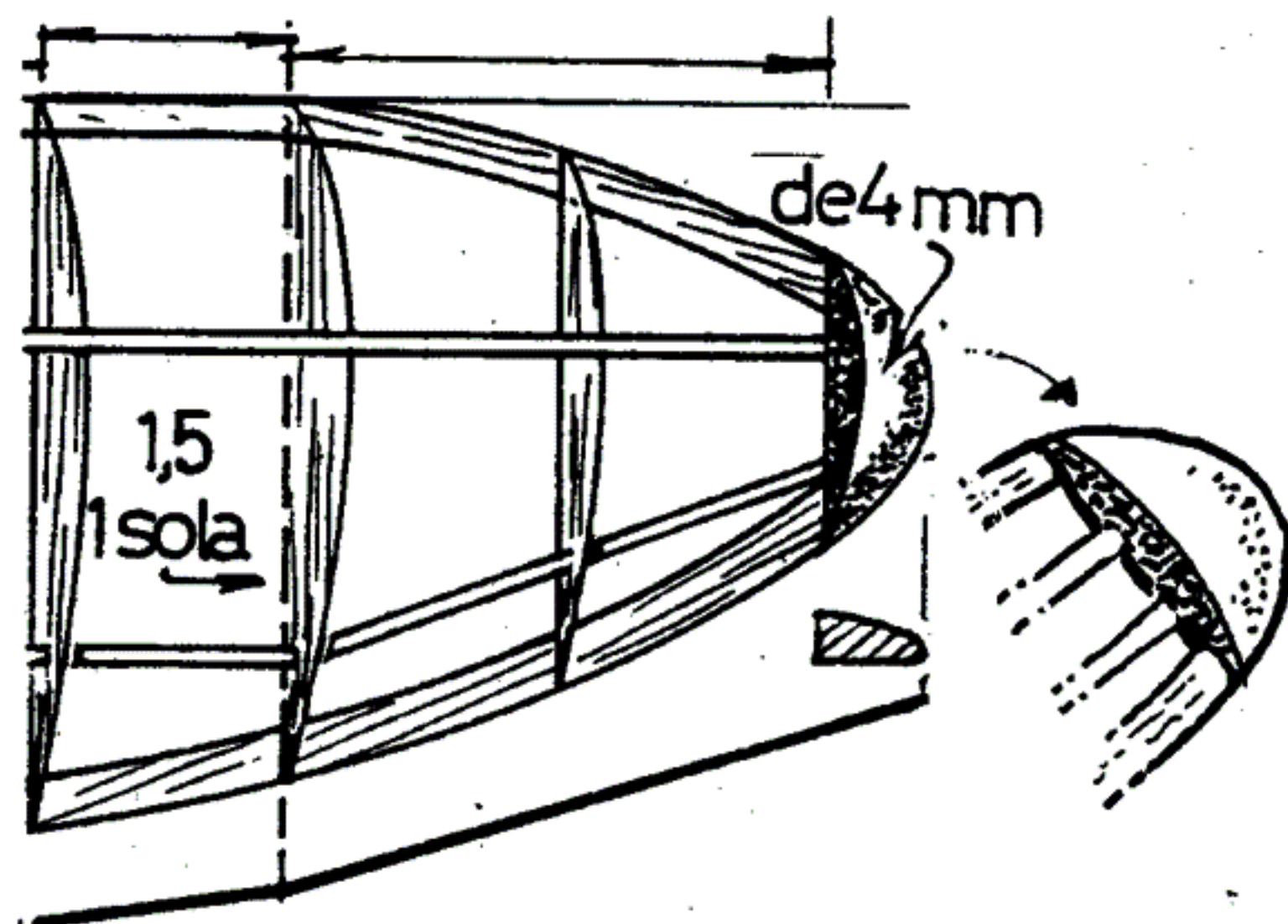
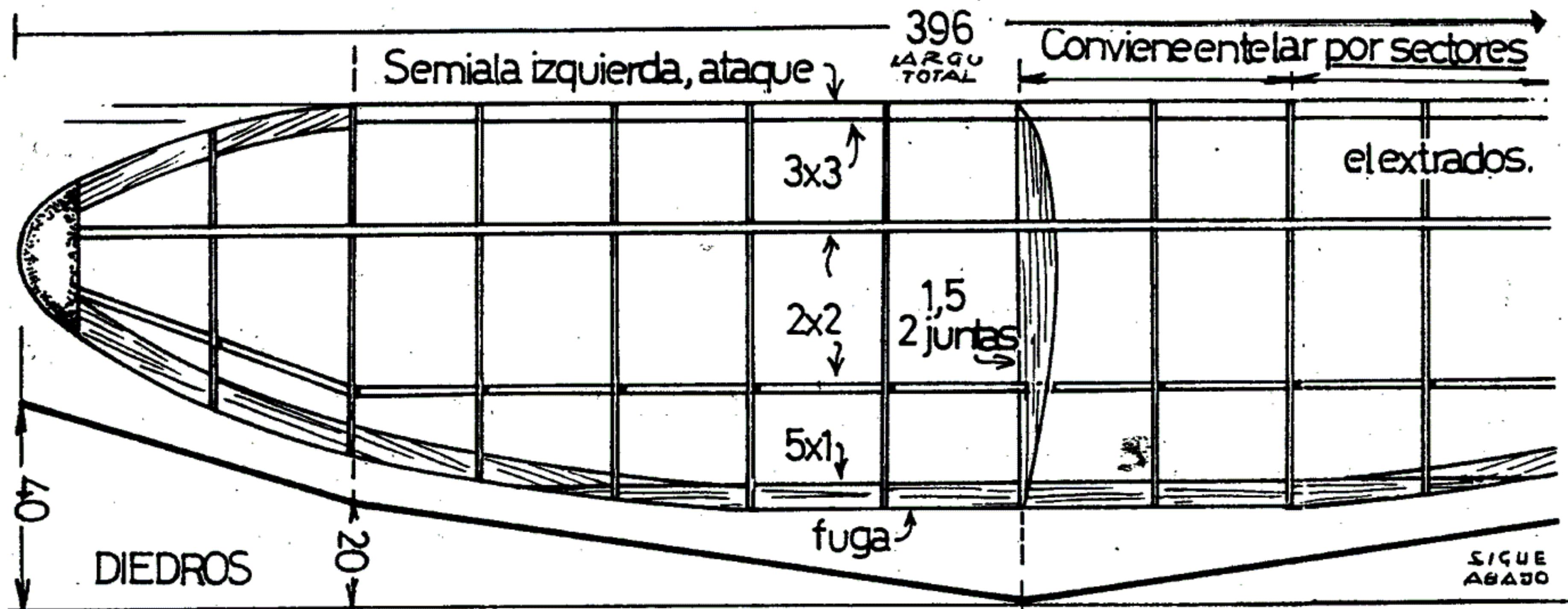


1 milímetros. y todos los dibujos
cesario ampliar en fotocopiadora
l plano.



ESTABILIZADOR
VA PEGADO
SOBRE EL TIMÓN






Cazadores de OVNI's

(Segunda parte)

por Carlos Ernesto Frutos

Antes publicamos los consejos referentes a un equipo básico para los aficionados al inusual deporte de la "cacería de OVNI's". Lo que nos convoca hoy es saber desde dónde disparar. Como ya dijéramos, las personas suelen dirigirse a las sierras o los acantilados ya que la contaminación y las luces propias de la ciudad dificultan la visión contrayendo nuestras pupilas; porque los avistamientos generalmente se dan noche y las pruebas obtenidas de día, son más fortuitas. Y es que estos lugares elevados otorgan un campo de visión amplio evitando que perdamos a nuestro objetivo al ocultarse en el horizonte; y en montes o sierras también hay testimonios no sólo de avistamientos sino de teleportaciones y otras experiencias anómalas. Así mismo, las playas son otro lugar perfecto en los que la visibilidad llega a ser perfecta siempre que las condiciones climáticas lo permitan; además de que se reportan numerosos avistamientos y hasta unos piensan que en las profundidades del mar se ocultan bases de naves extraterres-



tres, los conocidos como "OSNI's" (*objetos submarinos no identificados*), con los que los personajes de Lúpin han tenido ciertos encuentros. También dijimos que el tráfico aéreo terrestre representa otro inconveniente; por ello debemos alejarnos de los aeropuertos o bases aéreas civiles o militares.

No obstante, la visibilidad no es el único objetivo de los aficionados al querer alejarse de la ciudad. Es que alrededor del planeta existen ciertos lugares que parecen actuar como magnetos naturales para los OVNI's. Dichas áreas atraen *flaps*, o sea, oleadas de OVNI's sobre un área específica que llegan a durar muchos años. Hay puntos clave en Europa, los Estados Unidos, Sudamérica (San Pablo es el más destacado), aunque nuestro país no se queda atrás porque tenemos al Cerro Uritorco, frente a Capilla del Monte, Córdoba. En 1986 se produjo su salto a la fama porque un

OVNI se habría posado en él. En lugares como estos, se suelen dar de forma natural, anomalías magnéticas con patrones específicos analizadas por científicos con electromagnetómetros; por ello les recomendamos hacerse uno.

Pero en caso de que no podamos irnos de la ciudad, debemos conocer los alrededores: edificios, torres de transmisión o antenas de televisión y de teléfonos celulares, que tanto han proliferado en los últimos tiempos, u otras construcciones en proceso. Muchos señalan que si capturan un OVNI sobre un área urbana, hay que considerarse bendecidos.

Pero siguiendo con lo nuestro, también nos podemos encontrar con ciertos fenómenos que ocurren en la atmósfera: como la acumulación de electricidad estática, que intenta explicar los misteriosos *rayos en bola*; concentración de gas metano y fósforo sobre los pantanos que producen chispazos resplandecientes; o condensación de iones.

Pero de estos fenómenos naturales nos encargaremos con más detalle la próxima vez. Mientras ya tienen las condiciones para ir practicando. ¡Buena suerte!



WINDOW

UNA VENTANA PARA LA ONDA CORTA

EXHIBICIÓN DE LA ANTENA



14 %

AISLADOR

CENTRO DE ANTENA

AISLADOR

EXTREMO

BAJADA DE UN HILO DE ALAMBRE
DE LA MISMA LONGITUD

Largo total de la ANTENA 41 metros.

Bajada a 14 % del centro

Esta ANTENA fue usada por la MARINA MERCANTE y la MARINA DE GUERRA. No solo fue usada en barcos, pues el EJERCITO también la adoptó, por su practicidad. Esta ANTENA no es RESONANTE, y debemos trabajarla como ALAMBRE SINTONIZADO.

Se puede cargar en distintas bandas (eso le dió el mote de ANTENA TUTI FRUTI) aunque para algunos, los resultados no fueron tan optimos. Por carecer de buen acoplador de antenas : Aquí tienen 3 medidas para experimentar. 40,84 - 30,61 y de compromiso 20,42.

SARMIENTO

BUQUE MUSEO de la ARMADA

En la niebla del puerto, casi con aspecto fantasmal, desde la plaza ya la veo. Como si fuera la estructura de un viejo DINOSAURIO, rescatado del tiempo. Descansa su historia en el dique 3 de PUERTO MADERO en Capital.

Más de un millón de millas navegadas Equivalente a 45 vueltas al mundo, por el Círculo Ecuatorial. Conociendo 200 puertos, era el buque más completo de su época. Botada el 31 de Agosto 1897

La niebla se fue despejando y el sol de la mañana, en un cielo diáfano, son garantía de buenas fotografías. Es el momento de subir.

CENTENARIO DE LA BOTADURA DE LA
FRAGATA A.R.A. "PRESIDENTE SARMIENTO"
1897 - 1997

RADIO: 6056UV

QSO: 100 DATE: 9.2.97

QTR: 1630 LU

FREQ: 10.449 KCIS

R S S - T

QSL: LU7 AHM

73DX's


S. A. P. A.
AL DEL USUARIO 2.1.2007
18.00.00
R. PUBLICA ARGENTINA

Tarjeta QSL conmemorando los 100 años de la botadura, de la A.R.A. P.D.F. Sarmiento

Recorriendo la cubierta, podemos acceder a distintos sectores. Pudiendo ver la bomba manual de achique, para extraer agua de los compartimientos anegados o usada en incendios. Distintos cañones como parte de su armamento. Sus botes y lanchas propulsadas a vapor.

Hacia popa atras, la vieja cocina de carbón y leña. Era la encargada de proporcionar más de 200 raciones por rancho (comida) para Cabos y Marineros.

Leo el menú de 1903: Desayuno café y galletas-Mediodía fiambre, sopa, puchero y postre-Noche sopa, guiso, asado y postre.



Descendiendo las escaleras, poco a poco llegaremos al verdadero corazón de la nave. El CUARTO DE MAQUINAS. Pesadas bielas entumecidas por el tiempo, parecen recordar su movimiento rítmico al paso de los marinos.

Hacia la popa, gruesas cadenas montadas sobre engranajes, dan movilidad al timón. Yendo a proa, nos vamos a encontrar en la parte central, con las calderas. Hoy frías, algunas con sus bocas abiertas esperando, ser nuevamente alimentadas.

Una sala de exposición nos permite ver entre otras cosas, maquetas de navíos, un sextante que perteneció al Almirante Domeq García. Fue quien supervisó la construcción de la Fragata en 1896 y 1897.

El torpedo WHITEHEAD de 1905.

Una bomba de buceo SIEBE-GORMAN de fines de siglo pasado. Dos hombres, accionaban sus volantes para mandar aire al buzo. Si la profundidad superaba los 10 metros, se necesitaban 4 hombres, para contrarrestar la creciente presión hidrostática y atmosférica.

El Cine Nacional la recordó, en la época de ORO de nuestra Cinematografía. Film que protagonizó Angel Magaña.

Bueno es hora de partir, soy el último en bajar junto a un contingente de alumnos, de un colegio primario.

Vendra la noche, el colorido de luces en los viejos galpones portuarios, totalmente reciclados. Transforman Puerto Madero en zona preferida de turistas y porteños.

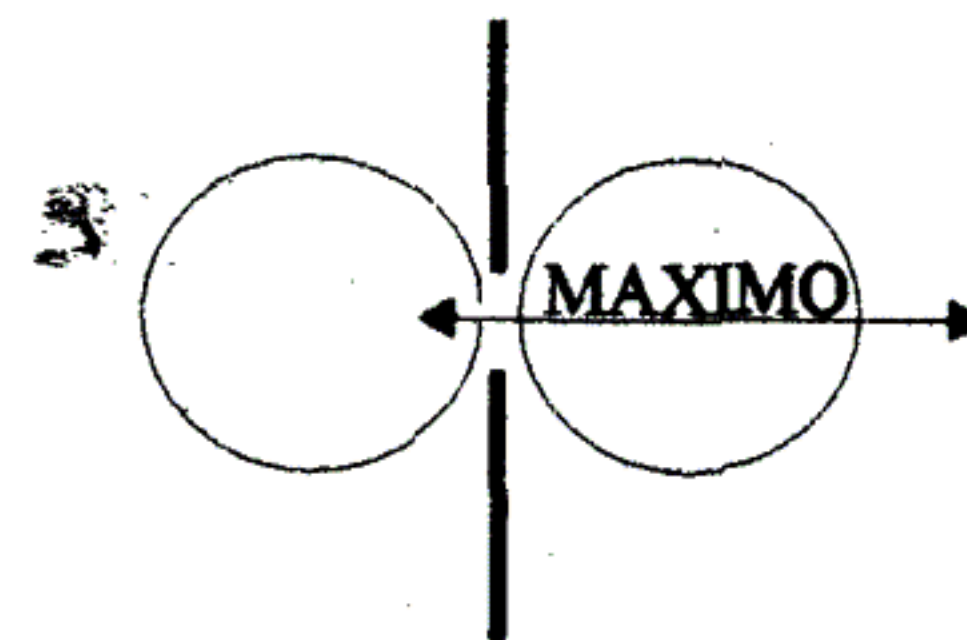
En el buque los viejos FANTASMAS vuelven a descansar.

Se sienten protegidos, el espíritu de LAMPASO. Un viejo perro de Terranova, que acompañó a los marinos en sus travesías.

LOS PROTEGE Y ACOMPAÑA.

AUN HOY.....LUS EUV.

DIRECTIBILIDAD en ANTENAS



La antena DIPOLO tiene su punto de mayor ganancia, en forma perpendicular a su eje. Y es de menor rendimiento en sus puntas. Como lo muestran los lobulos en el gráfico.

La RADIO para el RADIOAFICINADO y Entre Cambio y Cambio

Son 2 libros agotados en existencia. Muy pronto un nuevo libro para el Radioaficionado escrito por Roberto D. Kuchareczuk.

Sigamos en "LA ONDA CORTE"
73 Y DX - ROBERTO - LUS EUV.



**AQUÍ
TENÉS
UNA
AYUDITA**

A los lectores que les es difícil conseguir la revista en su localidad le aconsejamos que tomen una revista y se la muestren al kiosquero, el les dirá si tienen que esperar o no, si así tampoco pudieran adquirirla aquí les damos la posibilidad de conseguirla por correo:

EXTERIOR.....U\$S 15.-

Interior del país....\$ 12.-

(6 meses 6 números
incluyendo gastos
de envío)

Unicamente por **GIRO POSTAL**
(Correo Central) a nombre de
REVISTA LUPIN y enviarlo a...

+++
"REVISTA LUPIN" (1363)

Av. ROQUE SAENZ PEÑA 825
Capital Federal ARGENTINA



COMPUTACION para PC

14



En el número anterior habíamos llegado a abrir un accesorio del Window 95, se trata del procesador de palabras WordPad, que es muy sencillo pero para nuestro objetivo es más que suficiente para comenzar a utilizar nuestro computador en algo útil, con el podremos escribir cartas, notas, hacer listas, etc., todo eso con tipografías de los más variados cuerpos y tipos, también tendremos la posibilidad de archivar y volver a usar lo que escribimos como así hacer impresiones de nuestro trabajo con nuestra impresora.

La figura 1 nos muestra la ventana del WordPad, en la parte superior vemos una línea con el nombre del documento con el que estamos trabajando en la parte izquierda, en la misma línea en la parte derecha vemos tres cuadritos, estos botones al señalarlos con el ratón y hacer clic sobre ellos, el que tiene un signo menos minimiza la pantalla, el que muestra un cuadrado es para maximizar y el que tiene una X es

INICIATE en

es para cerrar, practiquemos con la compu y vamos viendo cada una de las partes que estamos analizando. Aunque todo esto parece muy sencillo nos servirá para manejar otros programas y hasta para internet, ya que todo se maneja de la misma forma pero con íconos y ventanas que varían según los programas que estemos utilizando, ya les dije que los primeros pasos siempre cuestan un poquito pero a medida que vamos avanzando en nuestra práctica lo que antes parecía incomprensible se aclara y avanzamos más rápidamente y con más seguridad.


Ahora pasemos a la línea siguiente y encontramos lo que se llama menú, lo componen en este caso seis palabras que haciendo clic sobre cada una de ellas se abren ventanas con listas de operaciones clásicas como ser Archivo, Editar, Ver, Insertar, Formato y Ayuda, el WordPad nos da la facilidad de abrir las mismas ventanas con íconos que están en la línea siguiente.

COMPUTACIÓN



Las letras que acompañan a los íconos son para indicar para que se usan.

- A Documento Nuevo - Para comenzar un nuevo documento borrando el actual
- B Abrir Documento - Abre un documento existente.
- C Grabar Documento - Guarda el trabajo que estamos ejecutando.
- D Imprimir - Envía el documento a la impresora.
- E Vista Previa - Nos muestra previamente lo que vamos a imprimir.
- F Buscar - Para busca parte de lo que estamos escribiendo.
- G Cortar
- H Copiar.
- I Pegar - Estas tres funciones tienen un uso intensivo.
- J Deshacer y Rehacer - Haciendo clic sobre él deshacemos la última acción.
- K Coloca fecha y hora
- M Para seleccionar la tipografía a usar, haciendo clic en el triángulito se abrirá una lista de ellas para elegir.
- L Cuerpo de las letras a usar (tamaño) también se elige con el triángulito.
- M Negrita
- N Cursiva
- O Subrayada - Para cambiar hay que seleccionar el texto o palabra
- P Color del texto. Q Alineación izquierda R Centrado S Alineación derecha
- T En cada comienzo coloca un punto negro grande a la izquierda del texto.



MIGUEL A. FONT



Aeromodelismo

MADERA Balsa

MOTORES

AUTOMODELISMO

HOBBIES

ACCESORIOS

KITS R/C VUELO LIBRE U/C

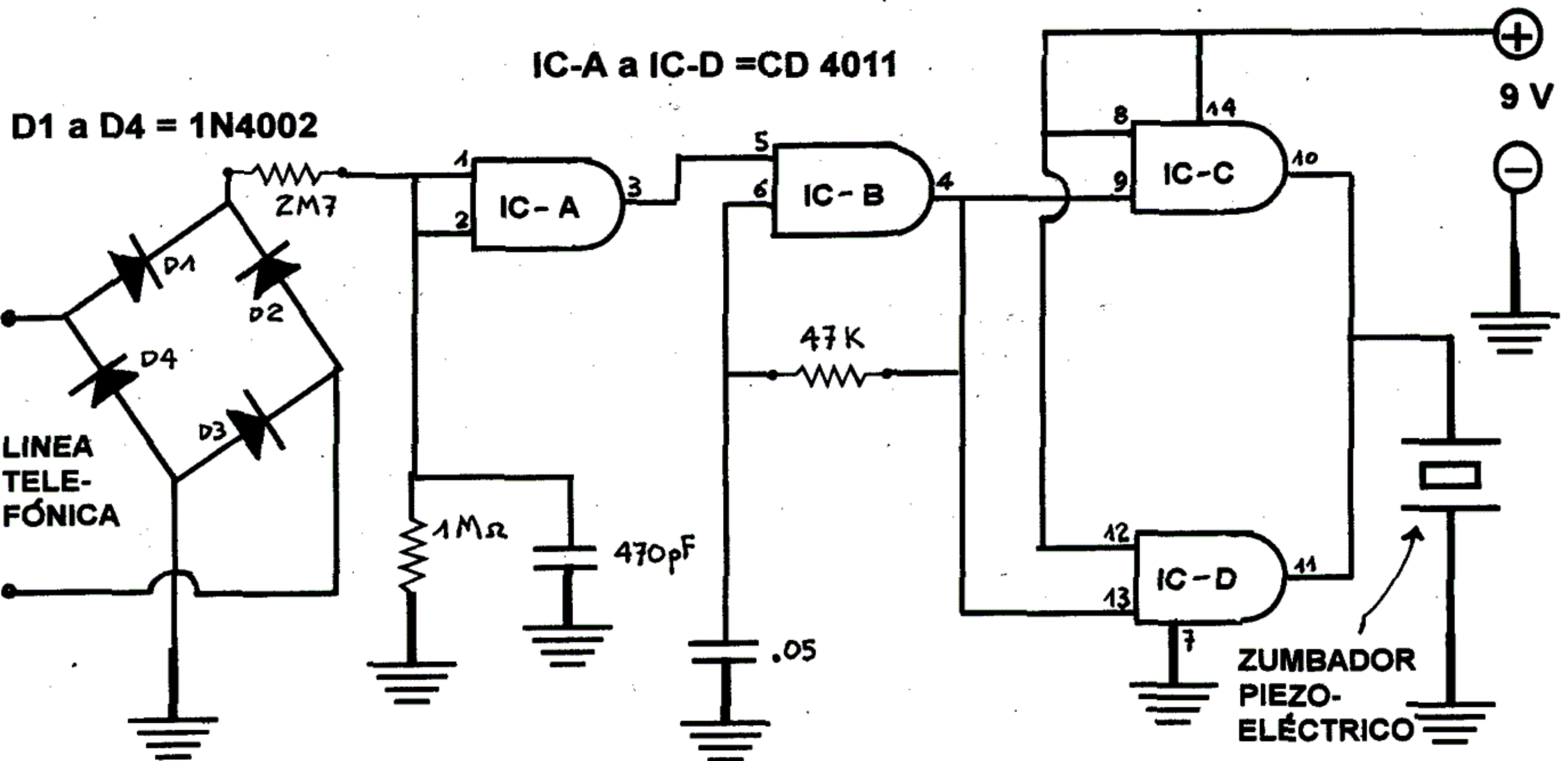
Sábado y Domingos
abierto mediodía
LUNES, CERRADO

Tarj. VISA, MASTERCARD,
ARGENCARD

SANTA ROSA 1786
(1714) ITUZAINGO Bs.As.



661-8245



Si tu hobby es la electrónica nada mejor que
"TRANSISTORÍN te INICIA en ELECTRÓNICA"
y luego continuá con "PRACTICÁ ELECTRÓNICA"

2 suples técnicos de la revista Lúpín



telefónico

Este circuito es ideal para verificar que nuestra línea telefónica no sea utilizada por intrusos.

Su función es detectar la caída de tensión de 45 voltios a 6 voltios, cuando se descuelga el tubo telefónico o un inalámbrico es

activado para realizar un llamado, haciendo sonar el zumbador piezoeléctrico.

Como el consumo de este circuito es muy bajo podemos alimentarlo con una batería de 9 voltios. Para los que no se animan a armarlo...

Si estás interesado en circuitos como éste, además de venderlos armado Juan Carlos te ofrece minitransmisores de FM y receptores de VHF con banda aérea 112 a 165 MHz a \$ 35.-



582-1944 (de 10 a 20 hs.)

"VOS TAMBIEN
PODES DIBUJAR"
DIBUJO HUMORÍSTICO Y ALGO MÁS...

Si en tus estudios estás flojo en dibujo, con este cuadernillo adelantarás de tres a cinco puntos en poco tiempo, ya muchos lo han experimentado y salieron adelante. ¿Vos qué esperás?..

ENVIOS AL INTERIOR
solamente por GIRO POSTAL
sobre correo central
a nombre de REVISTA LÚPIN
y enviarlo a
REVISTA LÚPIN Dnal. NORTE 825 - 3°
Cap. Fed. (1363)
\$ 7. (incluyendo gastos de envío)


EL GATITO JUANCHI

por DOL



COMPITIENDO

¿Quién es el mejor



EL OCHO: hay que recorrerlo en bici tres veces siguiendo con las dos ruedas las líneas dibujadas bien ligerito y sin tocar los hilos que colocaremos a los dos lados del ocho. (Ver dibujo).




A HORA que la mayoría de los chicos posee una bicicleta y los que no la poseen pueden conseguirla prestada podemos organizar este torneo en el que pueden participar desde dos chicos hasta el número que deseen competir.

Aparte de las bicis es muy poco lo que necesitamos, una tiza, unos veinte metros de hilo, cuatro envases vacíos de lata y ya estamos listos para comenzar la competencia, dividamos el hilo en dos partes iguales y atemos las latas a la punta de los hilos para hacer dos vallas.

Dibujemos un ocho contiza en el suelo, cada círculo debe tener unos seis metros. Esta competencia no hay necesidad de decirles que debe efectuarse en un lugar libre de tránsito.

LAS PARALELAS: colocar los hilos a quince centímetros uno de otro y pasar por entre los hilos sin tocarlo y lo más rápido posible.





con la BICI

Conductor...?

FRENADA: venir corriendo con la bici afrontar la valla formada por el hilo y frenar, la rueda delantera debe quedar a menos de diez centímetros del hilo...

LA SENDA LENTA: dibujemos una línea con muchas curvas, algunas en ángulo recto, habrá que recorrerlas lo más lentamente posible, en este caso el que lo haga **MÁS LENTO** gana más puntos.



Cada una de estas pruebas se computará con puntos de uno al tres según la actuación de cada participante, si apoya el pie durante la prueba o toca el hilo, el puntaje será cero en esa prueba.

El participante que reúna más puntos gana.

Si se les ocurren otras pruebas sencillas como estas pueden agregárselas pero eviten correr carreras.

Consejos para ciclistas

- Nunca viajar tomado de otro vehículo.
- Siempre circular del lado del cordón.
- Antes de efectuar un giro hacer señas al vehículo que viene atrás.
- No llevar pasajeros ¡NI AL PERRO!
- Respetar las señales de tránsito.
- Llevar luces reglamentarias si se circula de noche.
- Evitar las calles de mucho tránsito y en caso de tenerlas que cruzar hacerlo desmontado de la bici con los peatones.
- ¡CUIDADO! cada conductor es una amenaza y más si fuma ¡Carece de reflejos rápidos! el noventa por ciento de los accidentes lo producen los fumadores.

CHICOS,
NO SE LAS PIERDAN
REVISTAS
ATRASADAS
¡NUEVITAS
Y SANITAS!...



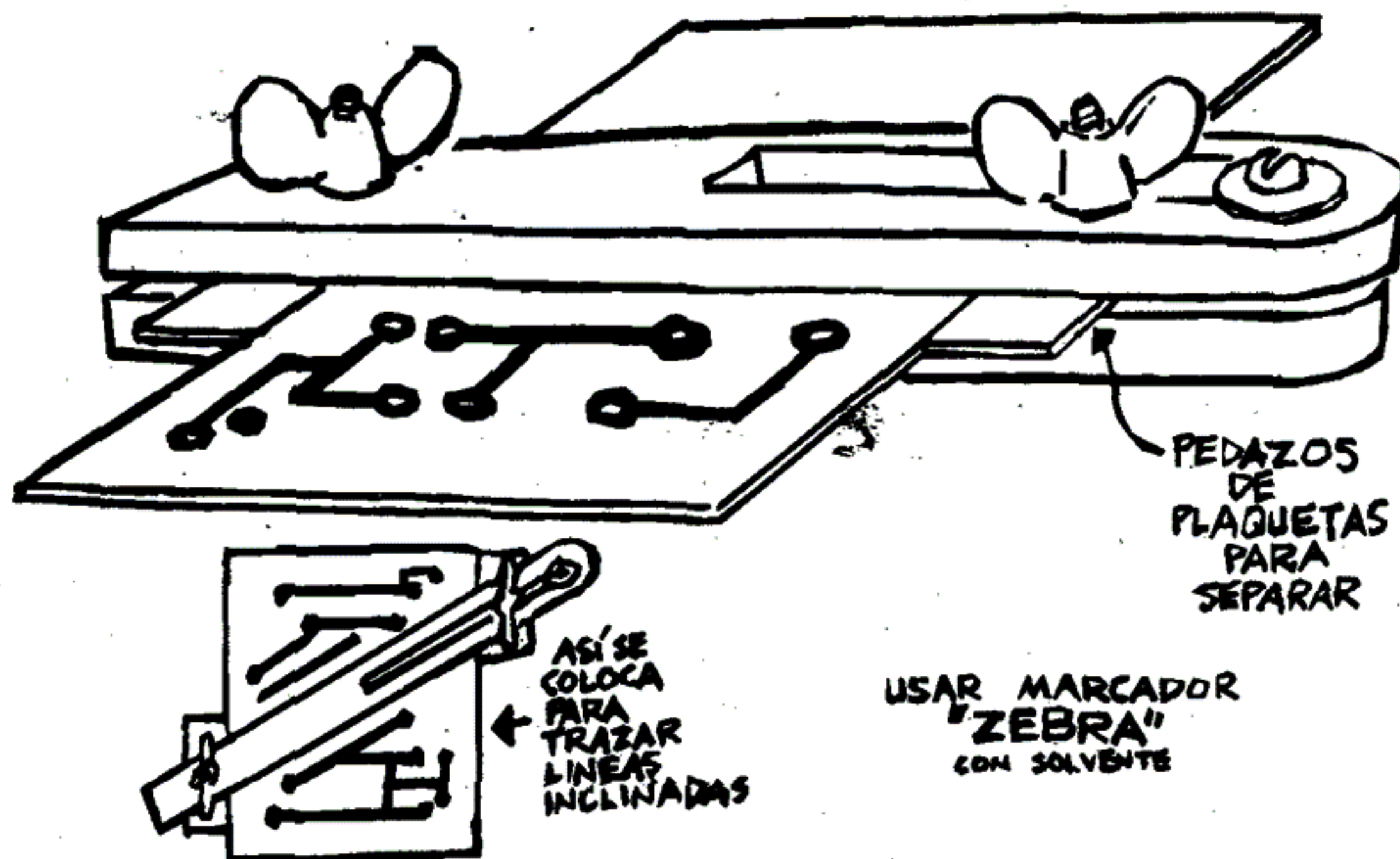
CADA UNA \$ 1.-
5 revistas \$ 4.-
10 revistas \$ 6.-
20 por \$ 10.-
(consultar por más cantidad)

NO se envían
por correo
PASÁ POR
REDACCIÓN
DE TARDE
(15 a 19 Hs.)



Revista LUPIN Diagonal Norte 825 - 3º

MARCADOR PARA HACER CIRCUITOS IMPRESOS



Todos los que preparamos nuestros circuitos impresos sabemos lo delicado que es marcarlos sobre la parte metálica, con esta herramienta simple de construir facilitaremos esa tarea, como se aprecia en los dibujos con ella no sólo se pueden marcar líneas verticales y horizontales sino también diagonales. Además para poder tra-

zar sobre distintas medidas de plaquetas se le efectúa una corredera en uno de los lados donde se toma la plaqueta con los tornillos de tuercas mariposas, observen que entre los dos listoncitos se colocan pedazos de plaquetas para separar. Aunque aquí se indica un tipo de marcador, en el comercio hay otros que también nos servirán muy bien.

Alfenique

"EL REY Y TERROR DEL HAMPA"



PRONTUARIO

Gangster o policia a ratos perdidos no es ni mas ni menos que un producto del submundo de los tumultuosos años veinte.

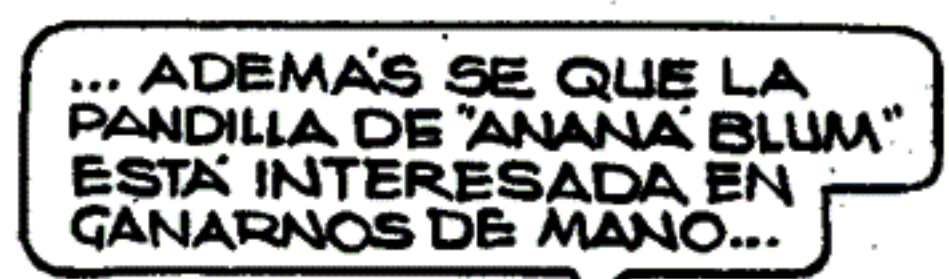

HOY LO VEREMOS EN :

"EN APUROS CON UN BEBÉ"

POR GUERRERO









MOMENTOS DESPUES, EL COCHE SE DETIENE A POCOS METROS DE LA GOLD COMPANY MANUFACTURE











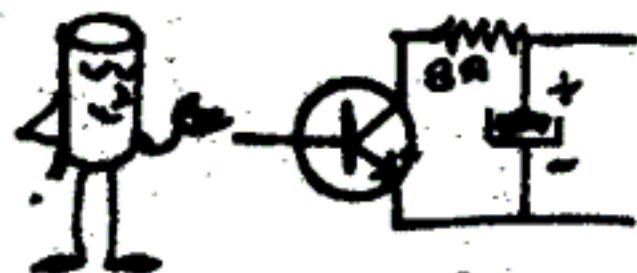
ANTE TAL DESPUEGUE POLICIAL, LAS DOS BANDAS NO TUVIERON MAS REMEDIO QUE ENTREGARSE SIN CHISTAR



Suples técnicos de revista LÚPIN

..... OFERTA: comprando 3 títulos juntos, **LOS 3 por \$ 15.-**

TRANSISTORÍN TE INICIA EN ELECTRÓNICA (suple A)



Este suplemento es indicado para los que no entienden absolutamente nada de electrónica, entre ellos podemos contar a electricistas, vendedores y otros oficios y profesiones relacionados con ella, si toda esa gente ha utilizado este suple para tener una herramienta más, que podemos decir de un estudiante o hobbista para el que se hace más que útil ya que se encuentran explicadas todas la teorías acompañadas de prácticas con varios circuitos

PRACTICÁ ELECTRÓNICA (suple B)

Aunque se puede decir que este suple es un complemento del anterior, tiene utilidad para el que ya haya estudiado en en otras escuelas ya que los circuitos que presenta son de una utilidad más que práctica una vez armados


Con estos suplementos de electrónica aprenderás lo elemental que sirve tanto al aficionado como al que pretende seguir una carrera en el apasionante mundo de la electrónica base de todas las técnicas.

AEROMODELISMO

Un suple ideal para los que quieran empezar con las prácticas de este fascinante hobby que es uno de los fuertes de la revista, maquetas, U control, planeadores, avioncitos con motor a goma, el uso del motorcito .049, completan este suple cantidad de planitos y explicaciones para que no quede ninguna duda con lo que pensamos armar.


EL SUPLE DE LA FOTOGRAFÍA

En este suple encontrarás la forma más económica de armarte tu propio laboratorio en el que también trae dibujos y explicaciones para que armes tu propia ampliadora, copiadora, fotómetros y todo lo que sea útil para divertirse con este apasionante hobby que en el futuro podrá convertirse en tu profesión.



**POR REVISTAS
ATRASADAS PASÁ POR
REDACCIÓN DE TARDE**

**COPIAS de PLANOS
de TELESCOPIOS**



**TELESCOPIO DE 3" \$ 5.-
TELESCOPIO de 6" \$ 5.-**

**ENVIOS AL INTERIOR solamente
por GIRO POSTAL (correo central)
a nombre de "REVISTA LUPIN"**

**y enviarlo a
REVISTA LUPIN
Dnal. NORTE 825 -3°
Cap. Fed. (1363)**

**CADA
SUPLE \$ 7.-
INCLUYENDO
GASTOS DE ENVIO**




Bicho y Gori


por TITO SOL

SOLO HDX




en "BARRILETEANDO"





























Walterio J.C. Rossati
nos envió esta idea
para hacer círculos y
elipses sin compas, los
dibujos lo aclaran todo,
observen que para
hacer un círculo
usamos sólo un alfiler
y para la elipse dos
que se separan sus
focos según el tipo de
elipse que querramos
dibujar, fácil y muy útil.

Ricardo S. Morales de Tandil, para armar un telescopio consultá con Whittall, no sólo podrás coseguir la parte óptica sino también otros elementos Tel.292-9224

Ramón, Carlos, Jorgelina y Pedro, si las lecciones de compu son fáciles para los que recién se inician, muchos chicos se "atreveron" a usarla gracias a esa sencillez, me alegro que a ustedes les pasó lo mismo, no se pierdan las próximas que estarán resupers.

LUPIN MAYO 1998. Revista mensual de historietas y técnicas didácticas útiles para jovencitos. Editada por Ediciones G.D.S., oficinas en Avda. Roque Saenz Peña (Diagonal Norte) 825, 3° piso, Bs. As., Teléfono 326-3440. Precio en toda la Rep.\$ 2.- Distribuidor Capital Federal: DISTRIMACHI S.A., Carlos Calvo 2428, Capital Federal. Distribuidor Interior y Exterior: DISTRICONDOR S.A., Independencia 2744, Cap. Fed. Registro de la Propiedad Intelectual N° 855359 Este número se terminó de imprimir en Sociedad Impresora Americana S.A.I.C Lavarden 155 el 30 de abril de 1998



**OVNIS • ENIGMAS • TESTIMONIOS
FENOMENOS PARANORMALES
LA VERDAD ESPERA SER
DESCUBIERTA**

NORMAS DE APLICACIÓN

REGLA MIENTO GENERAL DEL SERVICIO DE

RADIOAFICIONADOS

**UNICAMENTE POR CORREO A TODO EL PAIS
SUSCRIPCIÓN Y POR CERTIFICADO
CON HUELPO POSTAL DE \$ 25 A:**

Roberto Daniel Kucharczuk
San Nicolás 987
Castelar
C.P. 1712 - Buenos Aires -



CORREO ARGENTINO

FRANQUEO A PAGAR N°726
FRANQ. PAGADO N°5231

**TARIFA REDUCIDA
CONCESION N° 1454
C.P. 1363**

ESTUDIE ASTRONÁUTICA

LA PROFESION DEL FUTURO



Curso teórico-práctico completo de: TECNOLOGIA ESPACIAL - RADIOASTRONOMIA - COMPUTADORAS - ELECTRONICA y TV MODERNAS FISICA NUCLEAR.

Con numerosos APARATOS DE PRACTICA para que usted adquiera pronto verdadera competencia en esta actividad de enorme demanda.

Envíe HOY MISMO el cupón:

Sr. Director de la
ESCUELA UNIVERSAL DE ASTRONAUTICA
Casilla de Correo Central 5575 - Buenos Aires

Remítame informes completos del curso y una valiosa lección GRATIS sin compromiso de mi parte.

Nombre y Apellido

Dirección completa

Localidad Pcia.

ATENCION PERSONAL:

Viamonte 2247 - 5º Piso F, CAP. T.E. 501-5492

SI YO TUVIERA
UN TÍTULO
UNIVERSITARIO...

BACHILLERATO

e Ingreso a Facultades



Si Usted aprobó la Escuela Primaria ahora puede graduarse de Bachiller e ingresar a la Universidad.

CUALQUIERA SEA SU EDAD, SEXO O
LUGAR DE RESIDENCIA

Inscribiéndose en los Cursos por correo del

INSTITUTO PABLO PIZZURNO

Casilla Correo Central 5575 - Buenos Aires

Marque el casillero correspondiente:

Poseo estudios primarios ☐

He completado la escuela secundaria ☐

Remítanme sin compromiso de mi parte información y condiciones de inscripción en los Cursos Secundarios e Ingreso a Facultades por Correo.

Nombre y Apellido

Dirección completa

Localidad Pcia.



**CORRE COMO
LOS CAMPEONES !!!**

NITRO

**EFFECTIVO
\$ 322.-**

**O 12 PAGOS DE
U\$S 33.08**

QUE LINDOS MODELOS!!!
INICIE EN EL RADIO CONTROL



**EFFECTIVO
\$ 195.-**

O 12 PAGOS DE U\$S 20.-

VANGUARD 4R DRY FM

- 4 CANALES • 3 SERVOS
- OPERABLE CON PILAS ALCALINAS

AVENGER AV2X

- 2 CANALES • 2 SERVOS 94102 (3.6 Kg./cm.)
- 75 MHZ. AM.
- INVERSORES DE SERVOS.
- OPERABLE CON PILAS ALCALINAS O NICKEL CADMIO. (OPCIONAL)

**EFFECTIVO
\$ 117.-**


**O 12 PAGOS DE
U\$S 12.-**



MAGNUM

**GPA Series
ABC/PER**

**EFFECTIVO
\$ 87.-**



POTENTES, FUERTES, CONFIABLES.

LOS MOTORES 40 SOBRE BUJES MAS EXITOSOS DEL MUNDO

**COMO SIEMPRE, DESDE HACE 37 AÑOS, LA MEJOR ATENCION, LA MAYOR VARIEDAD
Y EL MEJOR PRECIO. VENTAS A TODO EL PAIS. CONSULTE POR PLANES DE PAGO**

VEANOS EN "HOBBY SHOW" POR TVA CANAL 69 V.C.C. Y LOS MEJORES CABLES DEL PAIS



AERO SUR S.R.L. "LA CASA DEL HOBBY"

TALCAHUANO 166 CAP. FED. (1013) - TE: (01)383-6030- (01)381-6666